

Funcionamiento de la Sala de Conferencias de PromoBusiness

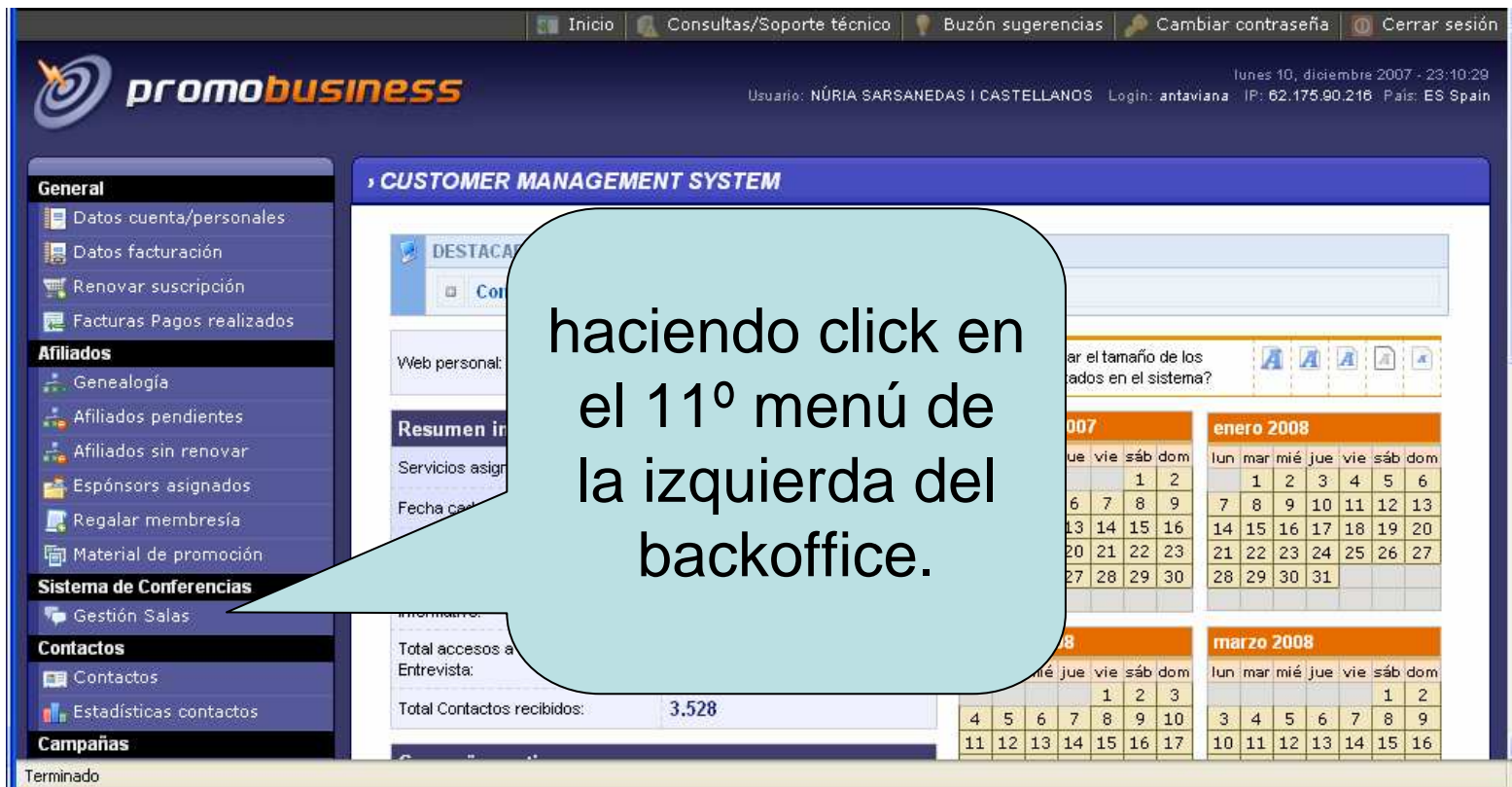
Paso 1: Entrar en el backoffice de PromoBusiness...

The screenshot displays the backoffice interface of PromoBusiness. On the left, a sidebar contains navigation links for 'preguntas frecuentes' and 'sala de conferencias'. A prominent blue starburst graphic says 'inscríbese ahora' with a hand holding a key. Below this is a section for 'distribuidores: oportunidad de negocio' featuring a photo of three people. At the bottom of the sidebar is a login form with fields for 'usuario' and 'contraseña', and a 'recordar contraseña' checkbox. The main content area features a headline: 'Plataforma de prospección, generación de contactos, seguimiento personalizado, duplicación y sistema de entrenamiento sin precedentes.' followed by a sub-headline: '¡Un sistema automatizado que le consigue los clientes!'. The text describes the automated promotion system and mentions a support team. A quote states: 'Más de 1.000 millones de personas en todo el mundo utilizan Internet.' Below this is a section for 'Aplicación para la realización de Conferencias Online' with a sub-headline: 'Realice a través de Internet desde cualquier parte del mundo, presentaciones de productos, formación, reuniones o soporte.' and a note: 'Sin necesidad de instalación, multi-plataforma, multi-idioma, y con inquebrantable'. On the right side of the main content, there are two promotional boxes. The top one says 'Por sólo 20€ conseguirá 200 visitas en su web de gente interesada en sus servicios/productos.' with an image of a group of people. The bottom one says 'Empiece ahora a promocionar su negocio de la forma más inteligente' with an image of two women.

...poniendo el nombre de usuario y contraseña y haciendo click en la flecha de la derecha.

Funcionamiento de la Sala de Conferencias de PromoBusiness

Paso 2: Entrar en el menú “Gestión Salas”...



The screenshot shows the backoffice interface of PromoBusiness. At the top, there is a navigation bar with links for 'Inicio', 'Consultas/Soporte técnico', 'Buzón sugerencias', 'Cambiar contraseña', and 'Cerrar sesión'. The user information at the top right indicates the date 'lunes 10, diciembre 2007 - 23:10:29', the user 'NÚRIA SARSANEDAS I CASTELLANOS', and the login details 'Login: antaviana - IP: 62.175.90.216 - País: ES Spain'. The main content area is titled 'CUSTOMER MANAGEMENT SYSTEM'. On the left, there is a sidebar menu with several categories: 'General', 'Afiliados', 'Sistema de Conferencias', 'Contactos', and 'Campañas'. Under 'Sistema de Conferencias', the 'Gestión Salas' option is highlighted. A light blue speech bubble points to this option with the text: 'haciendo click en el 11º menú de la izquierda del backoffice.' The main content area displays a 'Resumen in...' section with a table showing 'Total accesos a Entrevista:' and 'Total Contactos recibidos: 3.528'. Below this, there are calendar views for 'enero 2008' and 'marzo 2008'. The bottom of the page shows the status 'Terminado'.

Funcionamiento de la Sala de Conferencias de PromoBusiness

Paso 3: Entrar a la Sala de Conferencias...

Inicio Consultas/Soporte técnico Buzón sugerencias Cambiar contraseña

promobusiness

Usuario: NÚRIA SANSANEDAS I CASTELLANOS Login: antaviana IP: 62.175.90.216

lunes 10, diciembre

General

- Datos cuenta/personales
- Datos facturación
- Renovar suscripción
- Facturas Pagos realizados

Afiliados

- Genealogía
- Afiliados pendientes
- Afiliados sin renovar
- Espónsors asignados
- Regalar membresía
- Material de promoción

Sistema de Conferencias

- Gestión Salas

Contactos

- Contactos
- Estadísticas contactos

Campañas

GESTIÓN SALAS DE CONFERENCIA

Pack contratado: **Pack STANDARD (5 salas)**

Mostrando 1 a 1 de 1 [1 página(s)]

Título	Alias de acceso	URL de acceso	Administradores	IP's bloqueadas	Acción
Ejemplo Sala Presentación PromoBusiness	ejemplo	ejemplo.web4conference.net	1	0	

Cualquier cambio efectuado en la configuración de su sala, podrá visualizarlo al entrar de nuevo en la sala.

AÑADIR

...haciendo click en el enlace de la sala

Funcionamiento de la Sala de Conferencias de PromoBusiness

Paso 4: Esperar unos segundos...

Initializing



100 % loaded

Funcionamiento de la Sala de Conferencias de PromoBusiness

Paso 5: Llenamos o seleccionamos unos cuantos datos antes de entrar...

The screenshot shows a web interface titled 'Ejemplo Sala Presentación PromoBusiness'. At the top left, there is a checkbox labeled 'Efectos de Sonido:' which is checked. Below this is a form titled 'Acceso Usuarios' with the instruction 'Indique su Nombre y Género para proceder a entrar en la Sala de Conferencias.' The form contains the following fields and options:

- Nombre:** A text input field.
- Idioma del sistema:** A dropdown menu currently set to 'Castellano'.
- Género:** Radio buttons for 'Hombre' and 'Mujer'.
- Quiero entrar como moderador:** A checkbox.
- Conectar:** A button with a green checkmark icon.

Callouts provide the following instructions:

- Top left: 'Si queremos oír **sonidos** cuando alguien entra en la sala o escribe algo en el chat, dejamos seleccionado el Efecto de sonido.'
- Bottom left: 'Seleccionar esta casilla para entrar como **moderador** de la sala'
- Right side (top): 'Escogemos el **idioma** de los menús de la sala'
- Right side (middle): 'Escribimos el **nombre** con el que queremos aparecer en la sala'
- Bottom center: 'Seleccionamos nuestro **género** (hombre o mujer)'
- Bottom right: 'Click en **CONECTAR** para entrar en la sala'

Funcionamiento de la Sala de Conferencias de PromoBusiness

Paso 6: Si hemos seleccionado entrar como moderador/a...

Acceso Usuarios

Indique su Nombre y Género para proceder a entrar en la Sala de Conferencias.

Nombre:

Idioma del sistema:

Género: Hombre Mujer

Quiero entrar como moderador

Contraseña:

...OS aparecerá un espacio para poner la **contraseña**

En la **diapositiva siguiente** se explica cómo encontrar la contraseña si se ha **olvidado**.

Y luego ya se puede hacer click en **CONECTAR** para **entrar** en la sala

Funcionamiento de la Sala de Conferencias de PromoBusiness

Paso 7: Para recuperar los datos de moderador/a, volvemos al menú “Gestión Salas” del backoffice y hacemos click en la figurita humana.

General

- Datos cuenta/personales
- Datos facturación
- Renovar suscripción
- Facturas Pagos realizados

Afiliados

- Genealogía
- Afiliados pendientes
- Afiliados sin renovar
- Espónsors asignados
- Regalar membresía
- Material de promoción

Sistema de Conferencias

- Gestión Salas

» GESTIÓN SALAS DE CONFERENCIA volver

Pack contratado: **Pack STANDARD (5 salas)**

Mostrando 1 a 1 de 1 [1 página(s)]

Título	Alias de acceso	URL de acceso	Moderadores	IP's bloqueadas	Acción
Ejemplo Sala Presentación PromoBusiness	ejemplo	ejemplo.web4conference.net	1	0	

Cualquier cambio efectuado en la configuración de su sala, podrá visualizarlo al entrar de nuevo en la

AÑADIR »

Click en la figurita humana para ver/crear un moderador/a de la sala

Funcionamiento de la Sala de Conferencias de PromoBusiness

Paso 8: Vemos o modificamos los datos de moderador/a (icono de lápiz) o creamos más cuentas de moderador/a (botón AÑADIR)...

Mostrando 1 a 1 de 1 [1 página(s)]

Estado	Nombre	Apellidos	Fecha alta	Acción
	Mireia	Prieto	viernes 07, diciembre 2007	

AÑADIR »

Click en el botón “lápiz” para ver o modificar los datos de un/a moderador/a

Click en el botón AÑADIR para crear una cuenta de moderador nueva

Funcionamiento de la Sala de Conferencias de PromoBusiness

Paso 9: Si hemos hecho click al lápiz...

› **GESTIÓN MODERADORES SALA DE CONFERENCIA: MODIFICACIÓN**  volver

Sala: Ejemplo Sala Presentación PromoBusiness

DATOS INFORMATIVOS	
Fecha alta	viernes 07, diciembre 2007
Nombre	Mireia
Apellidos	Prieto
DATOS DE ACCESO	
Contraseña	prieto
Estado	Activo 

 **MODIFICAR** »

Aquí vemos la **contraseña** de moderador/a

Hay que dejar **Activo** para poder entrar como moderador/a con esta contraseña

Click en **MODIFICAR** si cambiamos algún dato.

Funcionamiento de la Sala de Conferencias de PromoBusiness

Paso 10: Si hemos hecho click en el botón AÑADIR moderador/a...

The screenshot shows a web interface for adding a moderator. At the top, a blue header contains the text 'GESTIÓN MODERADORES SALA DE CONFERENCIA: ALTA' and a 'volver' button. Below this, an orange bar displays 'Sala: Ejemplo Sala Presentación PromoBusiness'. The form is divided into two sections: 'DATOS INFORMATIVOS' and 'DATOS DE ACCESO'. The 'DATOS INFORMATIVOS' section includes input fields for 'Nombre' and 'Apellidos'. The 'DATOS DE ACCESO' section includes a 'Contraseña' field and a dropdown menu for 'Estado' set to 'Activo'. A blue 'AÑADIR' button is located at the bottom right. Two callout boxes provide instructions: one points to the 'Nombre' and 'Apellidos' fields with the text '...llenamos los datos: Nombre, Apellidos y Contraseña', and another points to the 'AÑADIR' button with the text '... y hacemos click en el botón AÑADIR'.

GESTIÓN MODERADORES SALA DE CONFERENCIA: ALTA volver

Sala: Ejemplo Sala Presentación PromoBusiness

DATOS INFORMATIVOS

Nombre

Apellidos

DATOS DE ACCESO

Contraseña

Estado Activo

...llenamos los datos:
Nombre,
Apellidos y
Contraseña

... y hacemos click en el botón **AÑADIR**

Funcionamiento de la Sala de Conferencias de PromoBusiness

Paso 11: Ahora entramos a la Sala como moderadores...

The screenshot shows a web form titled "Acceso Usuarios" with the instruction "Indique su Nombre y Género para proceder a entrar en la Sala de Conferencias." The form includes the following fields and options:

- Nombre:** A text input field.
- Idioma del sistema:** A dropdown menu currently set to "Castellano".
- Género:** Radio buttons for "Hombre" and "Mujer".
- Quiero entrar como moderador**
- Contraseña:** A password input field.
- Conectar:** A button with a green checkmark icon.

Four callout boxes provide instructions:

- Top left: "Escribir el identificador que quiera que aparezca en la sala" (pointing to the Name field).
- Bottom left: "...seleccionando 'Quiero entrar como moderador'" (pointing to the checkbox).
- Bottom center: "Escribir la contraseña de moderador/a" (pointing to the Password field).
- Right: "Click en 'Conectar' para entrar en la sala" (pointing to the Conectar button).

Funcionamiento de la Sala de Conferencias de PromoBusiness

Paso 12: ya en la sala como moderador/a...

The screenshot shows the interface of a web conference room titled "Ejemplo Sala Presentación PromoBusiness". The interface includes a menu bar with "Archivo", "Chat", "Herramientas", "Ver", and "Ayuda". On the left, there is a "Usuarios" panel showing a single user named "María" with a Spanish flag icon. Below it, the "Audio" panel has "Hablar" and "Silenciar" buttons. The main area is a "Chat" window displaying promotional text for PromoBusiness. At the bottom, there is a status bar with "Usuario: María", "Pais: España", "WIN 9.0.28.0 / 1024 x 768 / Windows XP (ku)", "37 KB (max: 182)", "Tiempo transcurrido:", and "Web4Conference v.1.4.1.3".

Para que se habiliten las funciones de **voz** y **chat**, tiene que haber como mínimo un moderador y dos personas en la sala

Invitaremos a gente en la sala o entraremos varias veces nosotros mismos para hacer pruebas

Funcionamiento de la Sala de Conferencias de PromoBusiness

Paso 13: Mandaremos el enlace de la sala (<http://alias.web4conference.net/>) para invitar a gente, o entraremos nosotros mismos varias veces...

Inicio Consultas/Soporte técnico Buzón sugerencias Cambiar contraseña Cerrar sesión

promobusiness

General

- Datos cuenta/personales
- Datos facturación
- Renovar suscripción
- Facturas Pagos realizados

Afiliados

- Genealogía
- Afiliados pendientes
- Afiliados sin renovar
- Espónsors asignados
- Regalar membresía
- Material de promoción

Sistema de Conferencias

- Gestión Salas

Contactos

- Contactos
- Estadísticas contactos

Campañas

Terminado

GESTIÓN SALAS DE CONFERENCIA

Pack contratado: Pack STANDARD (5 salas)

Mostrando 1 a(s)

Título	Alias de acceso	URL de acceso	Moderadores	IP's bloqueadas	Acción
Ejemplo Sala Presentación PromoBusiness	ejemplo	ejemplo.web4conference.net	1	0	

Cualquier cambio efectuado en la configuración de su sala, podrá visualizarlo al entrar en la sala.

AÑADIR ➔

...haciendo click en este enlace varias veces, entrando en la sala con varios nombres

Con cada click en el enlace se abrirá una ventana o pestaña nueva en su navegador de Internet

Funcionamiento de la Sala de Conferencias de PromoBusiness

En la sala como moderador/a...

The screenshot shows the interface of a conference room titled "Ejemplo Sala Presentación PromoBusiness". The interface includes a menu bar with "Archivo", "Chat", "Herramientas", "Ver", and "Ayuda". On the left, there is a "Usuarios" list with names: Geranio, Manolita, María, Rigoberto, and Sandra. Below this is an "Audio" section with "Hablar" and "Silenciar" buttons. The main chat area displays a message from "Rigoberto" saying "hola" with a smiley face. A yellow highlighted area contains text: "Este es un ejemplo de sala sin visor de documentos". Three callouts point to specific elements: one to the yellow highlight, one to the text "Este texto es personalizable 100 %", and one to the title "Ejemplo Sala Presentación PromoBusiness". The bottom status bar shows "Usuario: Rigoberto", "Pais: España", "WIN 9.0.28.0 / 1024 x 768 / Windows XP (x64)", "81 KB (max: 82)", "Tiempo transcurrido: 00:26:46", "Hora local: 01:57:57", and "Web4Conference v.1.4.1.3".

Ejemplo Sala Presentación PromoBusiness

Usuarios

- Geranio
- Manolita
- María
- Rigoberto
- Sandra

Total usuarios: 5 / 2

Audio

Hablar Silenciar

Chat

Este es un ejemplo de sala sin visor de documentos

Este texto es personalizable 100 %

Título de la sala (personalizable 100 %)

Rigoberto


hola

Enviar

Usuario: Rigoberto País: España WIN 9.0.28.0 / 1024 x 768 / Windows XP (x64) 81 KB (max: 82) Tiempo transcurrido: 00:26:46 Hora local: 01:57:57 Web4Conference v.1.4.1.3











Funcionamiento de la Sala de Conferencias de PromoBusiness

Ya en la sala con más de 1 asistente, vista por alguien que no ha entrado como moderador.

Efectos de Sonido:  Ejemplo Sala Presentación PromoBusiness



Archivo Chat Herramientas Ver Ayuda

Usuarios

-   Geranio
-   Manolita
-   María
-   Rigoberto
-   Sandra

Total usuarios: 5 / 2

Audio

 **Hablar**  Silenciar

Tempo transcurrido: 00:00:35 Hora local: 01:32:42 Web4Conference v.1.4.1.3

Lista de asistentes, ordenados alfabéticamente (excepto mientras se tiene pulsado el botón Hablar, que se sube arriba de todo)

Sala con 5 asistentes y 2 de ellos como moderadores (María y Rigoberto). Los **moderadores** tienen un **escudo** dorado entre el nombre del país y la figurita de hombre o mujer.

Click en esta barra de **chat** para escribir en el chat

Click en **Hablar** para poder hablar en la sala

Funcionamiento de la Sala de Conferencias de PromoBusiness

Ejemplo de sala sin visor de documentos.

The screenshot shows the interface of a conference room. On the left, there is a sidebar with a menu (Archivo, Chat, Herramientas) and a list of users (Geranio, Manolita, María, Rigoberto, Sandra). Below the user list, it shows 'Total usuarios: 5 / 2' and an 'Audio' section with 'Hablar' and 'Silenciar' buttons. The main area displays a yellow promotional banner for PromoBusiness, followed by a chat log showing messages from Rigoberto and María. At the bottom, there is a status bar with system information and a 'Web4Conference v.1.4.1.3' logo.

Dejar activados los **Efectos de Sonido** para oír un aviso cada vez que alguien entra en la sala o escribe en el chat

Historial de entradas y salidas de asistentes

Click en el botón para ver y gestionar cada asistente

Mensajes de chat de los asistentes

Nombre con el que se ha entrado en la sala

Usuario: Rigoberto País: España WIN 9.0.28.0 / 1024 x 768 / Windows XP (x86) 81 KB (max: 82) Tiempo transcurrido: 00:26:46 Hora local: 01:57:57 Web4Conference v.1.4.1.3

Funcionamiento de la Sala de Conferencias de PromoBusiness

En la sala como moderador/a...

The screenshot shows a web-based chat interface titled "Ejemplo Sala Presentación PromoBusiness". It includes a menu bar with "Archivo", "Chat", "Herramientas", "Ver", and "Ayuda". On the left, a "Usuarios" list shows participants: Geranio, Manolita, María, Rigoberto, and Sandra, each with a small Spanish flag icon. The main chat area displays promotional text for PromoBusiness. At the bottom, there are controls for audio ("Hablar", "Silenciar"), text formatting (B, I, U), and a "Enviar" button with an emoji icon.

Callout boxes provide the following instructions:

- Si se señala la bandera con el ratón aparece el nombre del país donde está cada asistente** (If the flag is pointed with the mouse, the name of the country where each participant is located appears).
- Formato del texto del chat (color, negrita, cursiva y subrayado). Seleccionar el texto del chat antes de hacer click en Enviar o bien poner el formato deseado antes de escribir** (Chat text format (color, bold, italic, and underline). Select the chat text before clicking on Enviar or put the desired format before writing).
- Click en el emoticón (carita) para escoger emoticón para poner al chat** (Click on the emoji (smiley face) to choose an emoji to put in the chat).

System status at the bottom: Usuario: Rigoberto, País: España, WIN 9.0.28.0 / 1024 x 768 / Windows XP (x64), 81 KB (max: 82), Tiempo transcurrido: 00:26:46, Hora local: 01:57:57, Web4Conference v.1.4.1.3

Funcionamiento de la Sala de Conferencias de PromoBusiness

En la sala como moderador/a...

The screenshot displays the interface of a web conference room titled "Ejemplo Sala Presentación PromoBusiness". At the top, there is a menu with "Archivo", "Chat", "Herramientas", "Ver", and "Ayuda". On the left, a "Usuarios" panel lists participants: Geranio, Manolita, María, Rigoberto, and Sandra. A context menu is open over Sandra, showing options: "Echar de la sala", "Prohibir IP", "Silenciar Voz", and "Private message". Below these are technical details: "Country: Spain", "IP: 62.175.90.216", "UTC/GMT: +1 h. (20:42)", "Flash Player: WIN 9,0,26,0", "Screen Resolution: 1024 x 768", "Operating System: Windows XP", "System Language: xu", and "Web4Conference v.1.4.1.3". The main chat area contains promotional text in Spanish. At the bottom, a status bar shows "Usuario: María", "Pais: Spain", "WIN 9.0.26.0 / 1024 x 768 / Windows XP (xu)", "68 KB (max: 70)", "Tiempo transcurrido: 00:02:25", "Hora local: 20:44:57", and "Web4Conference v.1.4.1.3".

Efectos de Sonido:

Archivo Chat Herramientas Ver Ayuda

Ejemplo Sala Presentación PromoBusiness

Usuarios

- Geranio
- Manolita
- María
- Rigoberto
- Sandra

Total usuarios: 5 / 2

Chat

Más de 1.000 millones de personas en todo el mundo ya utilizan internet habitualmente. Internet se ha convertido en una herramienta imprescindible para buscar cualquier tipo de información. Por ello, no hay que dejar escapar la oportunidad de destacar su negocio y darle visibilidad en la red.

Con PromoBusiness usted podrá promocionar sus servicios, productos o realizar cualquier tipo de anuncio, de forma totalmente sencilla y rápida.

...ferentes portales y buscadores, siempre que el visitante está buscando o consultando información relacionado

...podrán salir publicados sus anuncios:

...range, Aol, EarthLink, Ozú, Tiscali, Gmail, Ask, About, InfoSpace, Shopping, AT&T, Kelkoo, Terra, etc.

Country: Spain
IP: 62.175.90.216
UTC/GMT: +1 h. (20:42)
Flash Player: WIN 9,0,26,0
Screen Resolution: 1024 x 768
Operating System: Windows XP
System Language: xu
Web4Conference v.1.4.1.3

Audio

Hablar Silenciar

Enviar

Usuario: María País: WIN 9.0.26.0 / 1024 x 768 / Windows XP (xu) 68 KB (max: 70) Tiempo transcurrido: 00:02:25 Hora local: 20:44:57 Web4Conference v.1.4.1.3

Leído ejemplo.web4conference.net

Funcionamiento de la Sala de Conferencias de PromoBusiness

En la sala como moderador/a...

The screenshot shows a web conference chat window titled "Ejemplo Sala Presentación PromoBusiness". The interface includes a menu bar with "Archivo", "Chat", "Herramientas", "Ver", and "Ayuda". On the left, a "Usuarios" panel lists participants: Geranio, Manolita, María, Rigoberto, and Sandra. Below this is an "Audio" section with "Hablar" and "Silenciar" buttons. The main chat area displays a promotional message in a yellow box: "oportunidad de destacar su negocio y darle visibilidad en la red. Con PromoBusiness usted podrá promocionar sus servicios, productos o realizar cualquier tipo de anuncio, de forma totalmente sencilla y rápida. Sus anuncios aparecerán en diferentes portales y buscadores siempre que el visitante está buscando o consultando información relacionado con lo que u Ejemplos de Google, Yal Ask, About, InfoSpace, Shopping, AT&T, Kelkoo, Terra, etc." Below the message, a log shows: "Sandra, se ha unido a la sala 01:32:06", "María, abandona la sala 01:56:41", and "María, se ha unido a la sala 01:56:52". A message from "Rigoberto" says "hola" at 01:57:19. A status bar at the bottom shows "Usuario: Rigoberto", "Pais: [Spain flag]", "WIN 9.0.28.0 / 1024 x 768 / Windows XP (x86)", "81 KB (max: 82)", "Tiempo transcurrido: 00:26:46", "Hora local: 01:57:57", and "Web4Conference v.1.4.1.3".

En esta parte del chat se ve quien ha entrado y quien ha salido de la sala.

Y en esta parte del chat, lo que escriben los asistentes de la sala.

Funcionamiento de la Sala de Conferencias de PromoBusiness

Poniendo/cambiando un documento...

The screenshot shows the 'Gestión Salas de Conferencia: MODIFICACIÓN' page. The sidebar menu on the left includes categories like 'General', 'Afiliados', 'Sistema de Conferencias', 'Contactos', 'Campañas', 'Comisiones', 'Utilidades', 'Formación', and 'Ayuda'. The 'Sistema de Conferencias' section is expanded, showing 'Gestión Salas' and 'Cambiar Pack'. The main content area has a 'DATOS DE ACCESO' section with a text input for 'Alias de acceso' (value: 'ejemplo') and a 'CONFIGURACIÓN' section with dropdowns for 'Idioma' (Español), 'Estilo' (Classic), and 'Visualización emoticons' (Activo). Below this is a 'DEFINICIÓN PRO...' section with a text input (value: 'Ejemplo Sala Presentación Prom...'). The 'Información general' section contains a rich text editor with a toolbar and a text area. The 'Comentario Chat inicial' section also has a rich text editor. The 'VISOR DE DOCUMENTOS' section has a dropdown menu set to 'Inactivo' and a 'Navega...' button. At the bottom right, there is a 'MODIFICAR' button.

Entramos en el backoffice, menú **"Gestión Salas"**, botón **"modificar"** (lápiz)

Click en la flecha para ponerlo **"Activo"**

Click en el botón **"Navega"** para buscar y seleccionar el archivo en pdf de su PC

Si promociona PromoBusiness, puede poner el pdf del **"Material de Promoción"** de su backoffice.

Funcionamiento de la Sala de Conferencias de PromoBusiness

En la sala como moderador/a...

The screenshot shows the interface of a web conference room titled "Ejemplo Sala Presentación PromoBusiness". The interface includes a menu bar (Archivo, Chat, Herramientas, Ver, Ayuda), a user list on the left, a chat window in the center, and a document viewer on the right. The document viewer displays a slide with the "promobusiness" logo and the text "Presentación de los productos de PromoBusiness". A "Modo Seguimiento" button is visible at the bottom of the document viewer. The status bar at the bottom shows the user "Rigoberto" and system information.

Textos explicativos:

- Texto 100 % personalizable
- Click en las flechas para moverse entre las diapositivas.
- Click en "Modo Seguimiento" si se quiere que todos los asistentes vayan viendo las mismas diapositivas que usted.
- Página de Rigoberto, que ha entrado como moderador.

Estado de la sala:

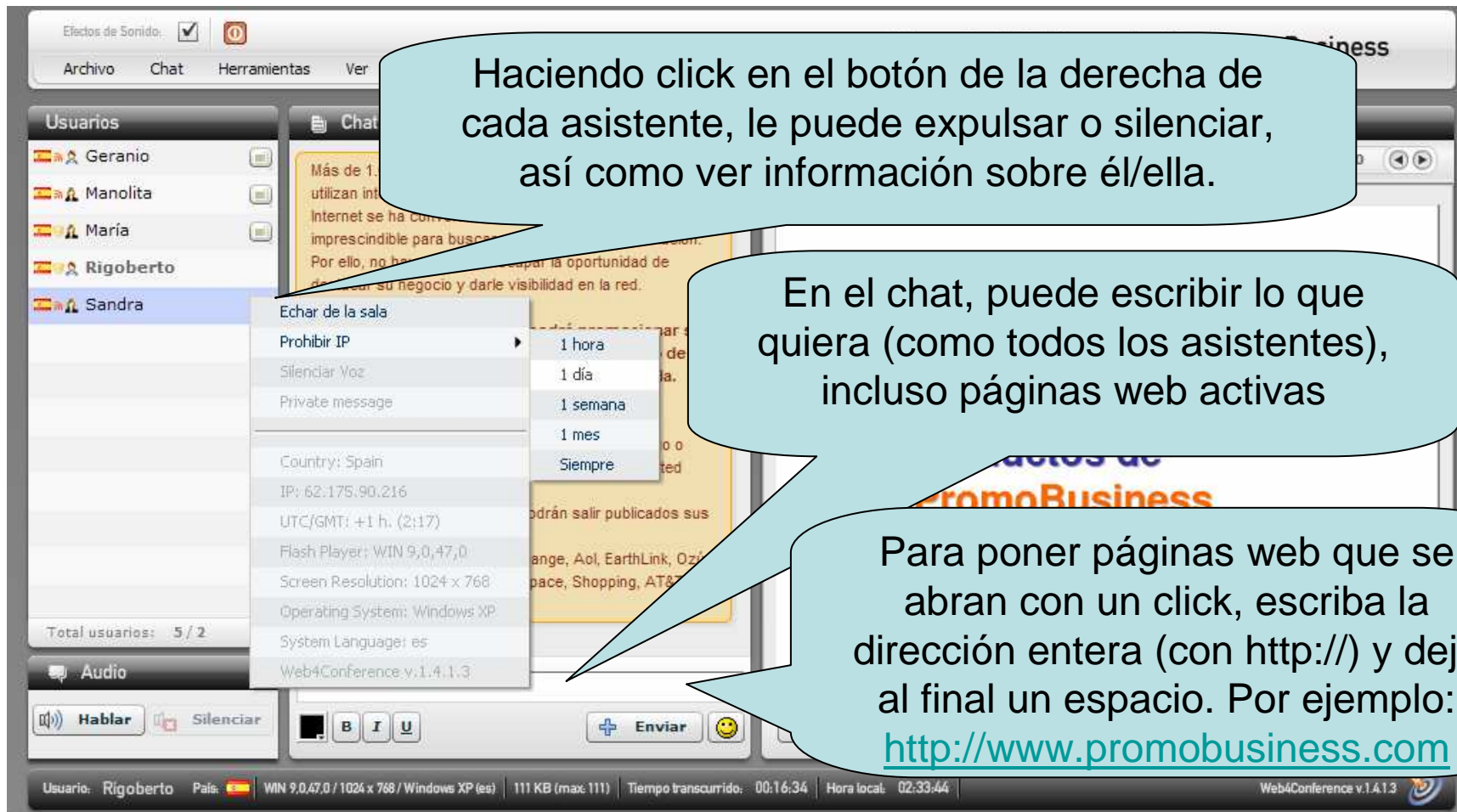
- Usuarios: Geranio, Manolita, María, Rigoberto, Sandra
- Total usuarios: 5 / 20
- Modo Seguimiento: [Botón]
- Estado de audio: [Botón Hablar]
- Botón Enviar

Barra de estado:

Usuario: Rigoberto País: España WIN 9.0.47.0 / 1024 x 768 / Windows XP (es) 109 KB (max: 109) Tiempo transcurrido: 00:00:16 Hora local: 02:17:26 Web4Conference v.1.4.1.3

Funcionamiento de la Sala de Conferencias de PromoBusiness

En la sala como moderador/a...



The screenshot shows the interface of a web conference room. On the left, a list of users is displayed: Geranio, Manolita, María, Rigoberto, and Sandra. A context menu is open over the user 'Sandra', showing options: 'Echar de la sala', 'Prohibir IP' (with a sub-menu for 1 hora, 1 día, 1 semana, 1 mes, and Siempre), 'Silenciar Voz', and 'Private message'. Below these are technical details for the user: Country: Spain, IP: 62.175.90.216, UTC/GMT: +1 h. (2:17), Flash Player: WIN 9,0,47,0, Screen Resolution: 1024 x 768, Operating System: Windows XP, System Language: es, and Web4Conference v.1.4.1.3. At the bottom, there are controls for audio (Hablar/Silenciar), text formatting (B, I, U), and an 'Enviar' button. The status bar at the very bottom shows the current user (Rigoberto), country (Spain), system info (WIN 9,0,47,0 / 1024 x 768 / Windows XP (es)), memory usage (111 KB), time (00:16:34), local time (02:33:44), and version (Web4Conference v.1.4.1.3).

Haciendo click en el botón de la derecha de cada asistente, le puede expulsar o silenciar, así como ver información sobre él/ella.

En el chat, puede escribir lo que quiera (como todos los asistentes), incluso páginas web activas

Para poner páginas web que se abran con un click, escriba la dirección entera (con http://) y deje al final un espacio. Por ejemplo: <http://www.promobusiness.com>

Funcionamiento de la Sala de Conferencias de PromoBusiness

En la sala como moderador/a...

The screenshot shows the interface of a web conference room. On the left, there is a 'Usuarios' (Users) list with names: Geranio, Manolita, María, Rigoberto (highlighted), and Sandra. Below it, 'Total usuarios: 5 / 2'. At the bottom left, there are 'Audio' controls with 'Hablar' (Speak) and 'Silenciar' (Mute) buttons. The main area shows a 'Chat' window with text about internet usage and a 'Presentación PromoBusiness' (Presentation) window showing a slide with the text 'Más de 1.000 millones de personas utilizan internet habitualmente...'. At the bottom right, there is a green 'Modo Seguimiento' (Follow Mode) button. The status bar at the very bottom shows 'Usuario: Rigoberto', 'País: España', 'WIN 9.0', '02:44:39', and 'Web4Conference v.1.4.1.3'.

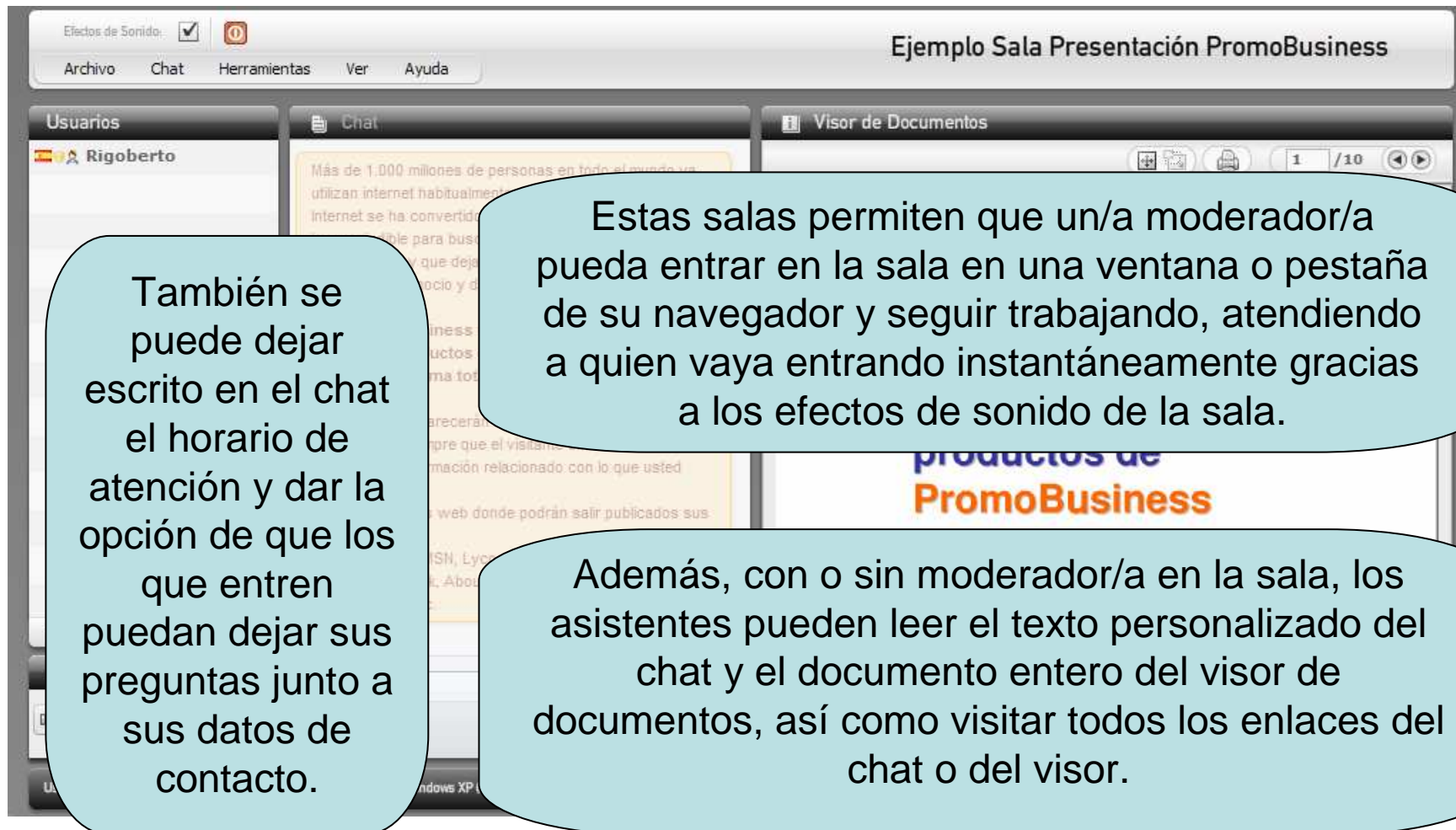
Se pueden poner **páginas web, videos, powerpoints, etc.** externos, si están en Internet, poniendo el **enlace** en el **chat** o en el **visor de documentos**.

Click en “Modo Libre” para dejar que los asistentes vean las diapositivas que quieran.

En esta sala hay 5 asistentes y 2 de ellos han entrado como moderadores. Estas salas tienen **capacidad ilimitada** y todos los asistentes pueden hablar o escribir al chat si los moderadores lo permiten.

Funcionamiento de la Sala de Conferencias de PromoBusiness

En la sala como moderador/a...



The screenshot shows a web browser window titled "Ejemplo Sala Presentación PromoBusiness". The interface includes a menu bar with "Archivo", "Chat", "Herramientas", "Ver", and "Ayuda". There are three main panels: "Usuarios" (Users) showing "Rigoberto", "Chat" (with a message about internet usage), and "Visor de Documentos" (Document Viewer) showing a document page with "Productos de PromoBusiness" visible. Three light blue callout boxes provide details about the moderator's capabilities.

También se puede dejar escrito en el chat el horario de atención y dar la opción de que los que entren puedan dejar sus preguntas junto a sus datos de contacto.

Estas salas permiten que un/a moderador/a pueda entrar en la sala en una ventana o pestaña de su navegador y seguir trabajando, atendiendo a quien vaya entrando instantáneamente gracias a los efectos de sonido de la sala.

Además, con o sin moderador/a en la sala, los asistentes pueden leer el texto personalizado del chat y el documento entero del visor de documentos, así como visitar todos los enlaces del chat o del visor.

Funcionamiento de la Sala de Conferencias de PromoBusiness

En la sala como moderador/a...

The screenshot shows the interface of a web conference room titled "Ejemplo Sala Presentación PromoBusiness". At the top, there is a menu with options: "Archivo", "Chat", "Herramientas", "Ver", and "Ayuda". Below the menu, there are sections for "Usuarios" (showing a user named "Rigoberto") and "Chat". A large video window on the right displays a presentation slide with the text "Presentación de los productos de PromoBusiness". At the bottom, there is a status bar with information such as "Usuario: Rigoberto", "País: España", "WIN 9.0.47.0 / 1024 x 768 / Windows XP (es)", "54 KB (max: 54)", "Tiempo transcurrido: 00:00:27", "Hora local: 02:59:26", and "Web4Conference v.1.4.1.3".

Haciendo click en **"Chat"**, puede borrar su contenido o copiarlo en el portapapeles (para pegarlo en cualquier archivo).

Haciendo click en **"Ver"** le permite volver a ver la pantalla con la Información General que aparece al entrar en la sala (personalizable)

Haciendo click en **"Herramientas"** podrá usar una calculadora y un calendario.

Funcionamiento de la Sala de Conferencias de PromoBusiness

En la sala como moderador/a...

The screenshot shows the interface of a conference room titled "Ejemplo Sala Presentación PromoBusiness". It features a menu bar with "Archivo", "Chat", "Herramientas", "Ver", and "Ayuda". The interface is divided into three main sections: "Usuarios" (Users), "Chat", and "Visor de Documentos" (Document Viewer).

Usuarios: Shows a list of users, currently displaying "Rigoberto" with a Spanish flag icon. Below the list, it indicates "Total usuarios: 1 / 1".

Chat: Contains a message from Rigoberto: "Más de 1.000 millones de personas en todo el mundo ya utilizan internet habitualmente. Internet se ha convertido en una herramienta imprescindible para buscar cualquier tipo de información. Por ello, no hay que dejar escapar la oportunidad de destacar su negocio y darle visibilidad en la red. Con PromoBusiness usted podrá promocionar sus servicios, productos o realizar cualquier tipo de acción a favor de su negocio de forma sencilla y rápida." Below the message is a text input field with "B I U" formatting options and an "Enviar" button. A callout bubble points to the smiley face icon next to the "Enviar" button, stating: "Click en la carita para poner emoticones (caritas) directamente en el chat."

Visor de Documentos: Displays a document viewer with a toolbar at the top right containing icons for zooming, printing, and navigation. A callout bubble points to the zoom and navigation icons, stating: "Click en estos dos botones para cambiar un poco la presentación del visor de documentos." Another callout bubble points to the printer icon, stating: "Click en el botón con forma de impresora para imprimir el visor de documentos."

Footer: Displays system information: "Usuario: Rigoberto", "País: España", "WIN 9.0.47.0 / 1024 x 768 / Windows XP (es)", "54 KB (max: 54)", "Tiempo transcurrido: 00:00:27", "Hora local: 02:59:26", and "Web4Conference v.1.4.1.3".

Funcionamiento de la Sala de Conferencias de PromoBusiness

En la sala como moderador/a...

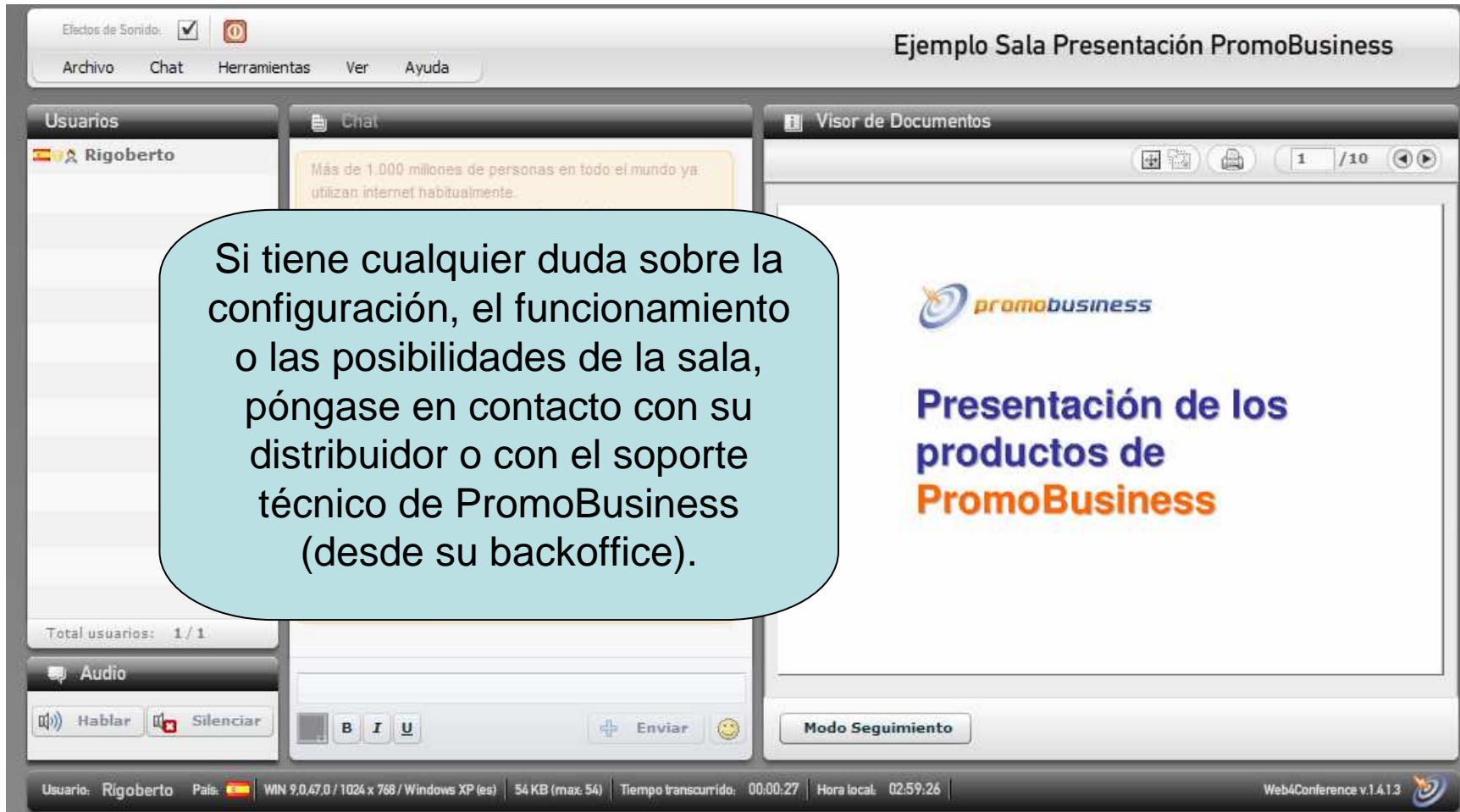
The screenshot shows the interface of a conference room titled "Ejemplo Sala Presentación PromoBusiness". It includes a menu bar with "Archivo", "Chat", "Herramientas", "Ver", and "Ayuda". On the left, there is a "Usuarios" panel showing "Rigoberto" and "Total usuarios: 1 / 1". Below that is an "Audio" section with "Hablar" and "Silencio" buttons. The main area is split into a "Chat" window and a "Visor de Documentos" window. Three light blue callout boxes are overlaid on the interface:

- Callout 1 (left):** Estas salas permiten atender instantáneamente a sus clientes, clientes potenciales, afiliados o alumnos cómodamente y permitiéndole estar haciendo otras cosas a la vez con su PC.
- Callout 2 (middle):** Estas salas permiten mantener al día a quien quiera cambiando los textos del chat o del visor de documentos.
- Callout 3 (right):** Estas salas permiten la participación activa de muchas personas a la vez, ideal para reuniones, conferencias, presentaciones o cursos online.

At the bottom of the interface, there is a status bar with the following information: "Usuario: Rigoberto", "País: España", "WIN 9.0.47.0 / 1024 x 768 / Windows XP (es)", "54 KB (max: 54)", "Tiempo transcurrido: 00:00:27", and "Hora local: 02:59:26".

Funcionamiento de la Sala de Conferencias de PromoBusiness

En la sala como moderador/a...



The screenshot displays the 'Ejemplo Sala Presentación PromoBusiness' interface. It features a top menu with 'Archivo', 'Chat', 'Herramientas', 'Ver', and 'Ayuda'. On the left, a 'Usuarios' panel shows 'Rigoberto' as the active user. A central 'Chat' window contains a message: 'Más de 1.000 millones de personas en todo el mundo ya utilizan internet habitualmente.' The main area is a 'Visor de Documentos' showing a slide with the 'promobusiness' logo and the text 'Presentación de los productos de PromoBusiness'. At the bottom, there are controls for 'Audio' (Hablar/Silenciar), text formatting (B, I, U), and an 'Enviar' button. A status bar at the very bottom shows 'Usuario: Rigoberto', 'País: España', 'WIN 9.0.47.0 / 1024 x 768 / Windows XP (es)', '54 KB (max: 54)', 'Tiempo transcurrido: 00:00:27', 'Hora local: 02:59:26', and 'Web4Conference v.1.4.1.3'.

Si tiene cualquier duda sobre la configuración, el funcionamiento o las posibilidades de la sala, póngase en contacto con su distribuidor o con el soporte técnico de PromoBusiness (desde su backoffice).